

# EUROLAMP®

PIONEERS IN NEW TECHNOLOGY!

## INFORMÁCIÓ

### Használati útmutató

1. Ha egy LED kiég, a többi továbbra is világítani fog. A hibás LED nem cserélhető.
2. Soha ne csatlakoztassa a LED-eket az elektromos hálózathoz, amíg a csomagolásban találhatóak.
3. Soha ne csatlakoztassa a LED-eket más elektromos készülékekhez.
4. A fűzér kábele nem cserélhető. Ha a kábel sérült, a fűzér nem használható újra.
5. Soha ne húzza ki a LED-eket a kábelből, mert azzal megrongálja a LED sort.
6. A termék kizárólag dekorációs célokat szolgál.
7. Az elektromos hálózathoz való csatlakoztatás előtt a LED fűzért teljesen szét kell bontani.
- 8. FIGYELEM! A termék nem tekinthető játéknak. 12 év alatti személyek nem használhatják!**
9. A termék beltéri és kültéri használatra is alkalmas, IP44 védelemmel ellátott minden része. Figyelem, az IP44 védelem miatt a fényfűzért kültéren csak fedett helyen használja, ahol csapadék folyamatosan nem éri.
10. A doboz tartalmazza a transzformátort, a tápkábelt és a Led fényfűzért.
11. A LED sor összeszerelése nem igényel képezített szakembert.
12. Figyelem! Ezt a díszvilágítási fűzért tilos addig használni, amíg nincs minden tömítés a helyén! A tömítés mindig a vezeték csavaros fedéllel ellátott végén található.
13. LED sor összeszerelése: Vegye ki a doboz tartalmát és tegye egy asztalra. Fogja meg a transzformátort és a tápkábel csavaros felét, illessze őket össze a kialakított illesztés szerint, majd a csavaros fedelet csavarja addig, amíg nem záródik, így kapcsolva össze a transzformátort és a tápkábelt. Az összeszerelést követően csatlakoztathatja a terméket a hálózathoz.
14. Más gyártó termékeivel a fényfűzér egyes részeit helyettesíteni TILOS!
15. Soha ne kapcsolja össze a fényfűzér egyes részeit más gyártók által gyártott fényfűzér részegységeivel!


A fényfűzér összesen 100 LED-ből áll.

Csomagoláson látható piktogramok és jelentései:



Ha már nem használja, ne dobja háztartási hulladékba a terméket. Elektronikai hulladék átvevőhelyre kell szállítani. Ez a jelentése ennek a szimbólumnak, amelyet a terméken, az összeszerelési útmutatón vagy a csomagoláson helyeznek el. Az anyagok azonosító jelölésük szerint újrahasznosíthatók. Az anyagok azonosításával Ön jelentősen

hozzájárul a környezetvédelemhez. A megfelelő tárolóhelyről a helyi önkormányzattól kaphat tájékoztatást.

 Ezzel a jellel ellátott termékek teljesítik az EU összes vonatkozó (releváns) közösségi előírásait.



**IP44:** Kül-és beltéren egyaránt használható. Védettséget jelent az 1 mm-nél nagyobb részecskék és a fröccsenő víz ellen. Fontos, a LED sor minden része IP44 védelemmel ellátott.



**TRANSFORMER** A kettős szigetelés esetén: a készülék (adott esetben a transzformátor /adapter) a II. elektromos védelmi osztályba tartozik.



**RoHS compliant** Egészségre ártalmas anyagot a termék nem tartalmaz. Az RoHS irányelv célja az elektromos és elektronikus berendezésekben alkalmazott egyes veszélyes anyagok alkalmazásának korlátozása.

Conforms to EN 60598 A termék megfelel az Európai Parlament és a Tanács 2014/35/EU (LVD) irányelvének.



A gyártó pénzügyi hozzájárulással támogatja a hulladék visszagyűjtését és újrafeldolgozását.



A LED sor 8 különböző fényjátékokkal van felprogramozva.



A kiválasztott fényprogramot ki és bekapcsolás után a LED sor nem felejt el, a LED sor a legutolsó kiválasztott fényprogram szerint működik tovább.



A készülék (adott esetben a fényfüzér) a III. elektromos védelmi osztályba tartozik.



Kül-és beltéren használható.

Ez a termék **NEM MINŐSÜL FÉNYFORRÁSNAK!** Max 50 Lumennel rendelkező fényáramú termék.

Fényjáték program kiválasztása a nyíllal jelölt nyomógomb segítségével:

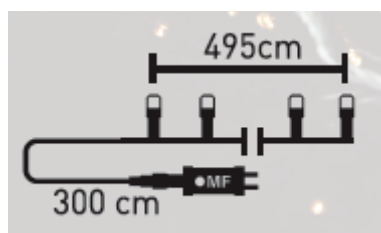


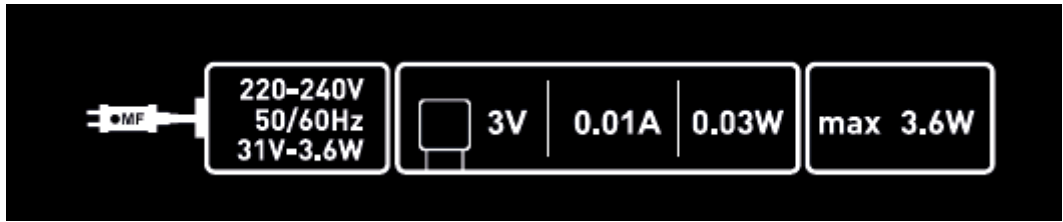
A karácsonyi termék hálózathoz csatlakozás után a nyomógomb lenyomásával tudjuk a kívánt programot kiválasztani. A kiválasztott program az izzósor kikapcsolásáig fog folyamatosan működni.

Program kiválasztása: a transzformátor gombjának nyomogatásával 8 különféle fényjáték választható ki az alábbiak szerint:

- COMBINATION: az összes programot futtatja egymás után.
- IN WAVES: hullámzó hatásban fut a fény végig a LED-eken.
- SEQUENTIAL: felváltva világítanak bizonyos LED-ek, változó sebességgel.
- SLOW-GO: lassan pulzál a fénye két csoportban felváltva.
- CHASING/FLASH: szakaszosan, majd csoportokban villog, majd végigfut a LED-eken a fény.
- SLOW FADE: lassan pulzál az összes LED fénye.
- TWINKLE FLASH: szakaszosan villog.
- STEADY ON: statikusan világít.

Műszaki jellemzők:





# EUROLAMP®

PIONEERS IN NEW TECHNOLOGY!